



Estação de trabalho de Anestesia

WATO EX-65 Pro

mindray[™]



Queridos clientes, amigos e parceiros,

O final de ano está chegando, e é o momento perfeito para agradecer tudo o que foi vivido e aprendido ao longo de 2022.

Hoje, queremos expressar nossa gratidão pela parceria mantida. Ela nos possibilitou crescer nos tornando melhores a cada dia. Sem o apoio de vocês, jamais teríamos alcançado resultados tão positivos, por isso somos gratos. Vocês fazem parte da nossa história! Juntos, vencemos desafios, resolvemos problemas e alcançamos conquistas.

Desejamos um natal cheio de luz, amor e tranquilidade. E que o próximo ano seja iluminado, próspero e repleto de grandes vitórias!



Há mais de 22 anos no mercado, a Mhédica Comercializa equipamentos na área médica e hospitalar. Seus produtos e serviços estão de acordo com os mais exigentes padrões internacionais de qualidade e tecnologia (Boas Práticas). A Mhédica se baseia no compromisso com as necessidades dos profissionais da área de saúde, assim como no conforto de seus pacientes.

A empresa é registrada no Conselho Regional de Farmácia, possuindo no seu quadro de colaboradores um profissional da área de saúde de nível superior, investido nos processos de qualidade da empresa como Gerente da Qualidade. É registrada na ANVISA (Agência Nacional de Vigilância Sanitária): Nº AFE (Autorização de Funcionamento): GM77243H2861 (8.04992.9). Além de manter toda sua documentação regulatória liberada pelos órgãos de saúde, possui Certificado de Qualidade emitida pelo Órgão Máximo de Fiscalização Sanitária Nacional (ANVISA): Certificado de Boas Práticas de Armazenamento e Distribuição de Produtos para Saúde. Periodicamente, é avaliada pelos seus fornecedores e clientes, tendo recebido destes classificação máxima em todos os quesitos e critérios estipulados pelos mesmos. Temos procedimentos em real efetividade de Auditoria, Análise Crítica de todos nossos processos, Gerenciamento de Reclamação e ainda temos canais de Avaliação dos nossos serviços pelos nossos clientes, gerando contínua melhoria da qualidade do nosso atendimento e de nossos serviços. Avaliamos 100% de nossos fornecedores, antes de contratar serviços ou adquirir seus produtos.

Nosso pessoal é contratado e treinado segundo critérios estipulados em normas aplicáveis ao setor e também às normas trabalhistas. Todo nosso processo de compra é controlado e somente liberamos nossos produtos aos clientes após uma completa avaliação atendendo aos critérios estipuladas para o setor. Tudo isso criado e constantemente revisado, visando excelência de nossos serviços para atendermos e contribuirmos com o elevado padrão de qualidade em saúde no nosso Estado e nosso país.



Anestesia WATO EX-65 Pro _____	05
BeneHeart C Series _____	06
BeneFusion Série 3 _____	07
Equipos de Infusão Enteral _____	09
Entrega, instalação e treinamento _____	12
CBA e CBMI _____	15

Estação de trabalho de Anestesia

WATO EX-65 Pro

Precisão aprimorada com a nova plataforma digital

Com o novo sistema integrado de funções inovadoras, o novo WATO EX-65 Pro permite que você controle de forma fácil e precisa o sistema, bem como os diferentes tipos de pacientes.

Visualizando o procedimento de auto-teste do sistema e gerenciamento de alarme inteligente com gráficos e tabelas para simplificar as etapas mais complexas da operação. Com tela de 15,1 polegadas de alta resolução, sensível ao toque e sua interface intuitiva. O WATO EX-65 Pro torna o processo de anestesia mais visível. Como uma estação de trabalho de anestesia multifuncional, o WATO EX-65 Pro é projetado com custo em mente. O fluxo baixo se torna possível com o Optimizer, o que ajuda a reduzir o uso de agente anestésico. A vida útil muito mais longa e sensores de fluxo tornam a manutenção muito mais fácil. Superfície da mesa de trabalho inoxidável.

Principais Recursos

- ✓ Circuito respiratório de fácil montagem;
- ✓ Ventilação mais precisa para categoria neonatal com volume corrente inicial em 5ml em modo PCV-VG;
- ✓ Bloco respiratório com sistema de aquecimento;
- ✓ Sistema Optimizer;
- ✓ Ferramenta de Recrutamento Pulmonar;
- ✓ Anestesia Preditiva*;
- ✓ Terapia de Alto Fluxo*;
- ✓ Bypass Cardíaco automático;
- ✓ Ventilação com estratégia protetora (cálculo do VT/IBW); Modalidades avançadas de última geração PCV-VG, SIMV-VG e APRV*;
- ✓ Módulo integrado Plug and Play de até 5 agentes anestésicos e N2O com identificação automática;
- ✓ Fluxômetro eletrônico;
- ✓ Visualização de até 3 formas de ondas simultâneas;
- ✓ Espirometria com visualização de 3 LOOPS;
- ✓ Ventilador controlado eletronicamente;
- ✓ Permite junção com até 2 vaporizadores;
- ✓ Atende a aplicações versáteis, especialmente para anestesia de baixo fluxo.

*Opcional



 Clique para ver este equipamento





BeneHeart C Series

Inteligente e fácil

O BeneHeart Série C sabe o que um socorrista sem experiência necessita e fornece a tecnologia inteligente ResQNavitM para orientá-lo passo a passo no processo tenso de resgate, com orientação animada e avisos de voz. Pode-se determinar a proficiência de um socorrista pelo tempo gasto em cada etapa, com orientação e incentivo adequados para auxiliar você a ter segurança para salvar vidas.

Choque mais rápido

O êxito da desfibrilação diminui a cada segundo. Graças à nova tecnologia QShockTM, que permite que o primeiro choque seja fornecido em menos de 8 segundos, o BeneHeart Série C é capaz de aumentar as chances de êxito da desfibrilação e ajudar equipes a poupar cada segundo no salvamento de vidas. A tecnologia QShockTM diminui o tempo de análise do ECG para apenas 5 segundos com o pré-carregamento concluído em sincronia, removendo a necessidade de espera adicional para o carregamento.

Maior energia

Recomenda-se maior energia para choques subsequentes, para aumentar as taxas de terminação da refibrilação conforme as Diretrizes da AHA para RCP e ECC de 2015 e nas Diretrizes de ERC para Ressuscitação de 2015. O BeneHeart Série C apresenta a tecnologia bifásica 360 J, que atende às necessidades dos pacientes com PCS.

Confiável e durável

Testado rigorosamente, o BeneHeart Série C foi atestado com resistência a quedas de 1,5 m e grau de proteção IP55 contra poeira e jatos de água, garantindo confiabilidade ao lidar com desafios diversos em ambientes inóspitos variados.



BeneHeart C1A



BeneHeart C2



Sistema de infusão BeneFusion Série 3 Bomba de infusão SP3

Comodidade com atendimentos essenciais

O BeneFusion Série 3 apresenta um conceito fácil de usar, que simplifica o fluxo de trabalho de infusão e satisfaz várias necessidades clínicas, além de contribuir para práticas clínicas sem preocupações, fornecendo soluções essenciais e garantindo infusões altamente precisas e seguras.

Atendimento aprimorado com infusão precisa e segura

O BeneFusion SP3 ajuda a suavizar o processo de transferência de pacientes durante as atividades pré-hospitalares e intra-hospitalares, economizando muito tempo no atendimento dos pacientes.

- ⊙ Fácil de transportar: pesando apenas 1,45 kg, é portátil e fácil de transportar.
- ⊙ Bateria de longa duração: a vida da bateria é longa o suficiente para durar até 12 horas.
- ⊙ Proteção IP34: alto nível de resistência à água e poeira garante grande durabilidade.
- ⊙ Aplicação em ambulância: atende à norma EN-1789 para aplicação em ambulâncias.





Sistema de infusão BeneFusion Série 3 Bomba de infusão VP3

- ⊙ Design compacto, leve e pega para facilitar o transporte;
- ⊙ Design ergonômico com orientação para fácil operação;
- ⊙ Sistema aberto suportando vários conjuntos de diferentes marcas;
- ⊙ Duração de bateria prolongado garantindo a infusão contínua;
- ⊙ Alarme de voz ajustável para manter um ambiente silencioso;

A Mindray oferece diferentes tipos de conjuntos IV compatíveis com nossas bombas para atender às suas demandas por meio de diferentes necessidades clínicas e garantir o melhor desempenho.

- ⊙ Design compacto com alça;
- ⊙ Peso leve 1,45 kg para fácil transporte;
- ⊙ A função de coleta de volume total permite que os enfermeiros registrem dados de infusão com facilidade, ajudando a reduzir as cargas de trabalho clínicas;
- ⊙ Até 4 modos de infusão, atendendo a uma ampla gama de demandas clínicas;
- ⊙ Atende ao padrão EN-1789, suportando o uso em ambulâncias.



EQUIPOS DE INFUSÃO ENTERAL COMPATÍVEIS COM BOMBA DE INFUSÃO UNIVERSAL DA MINDRAY



EQUIPO ENTERAL ENFIT COM CONECTOR PROXIMAL EM CRUZ E CONECTOR DISTAL GRADUADO.

TAMANHOS: 180cm | 220cm | 250cm

Equipo Enteral Enfit para Bombas de Infusão, composto por conector distal graduado com tampa protetora, perfusor proximal ENFit em cruz com tampa protetora, câmara gotejadora translúcida flexível, tubo de PVC cristal violeta e com um conjunto de pinça rolete e corta fluxo.

Código MW	Descrição	Extensão do Tubo	Conector Proximal	Conector Distal	Diâmetro do Tubo	Volume Interno	Material	Constituição	Normativa
12009	Equipo Enteral para Bomba de Infusão Universal com ponteira escalonada	180 cm	Perfusor ENFit em cruz	Ponteira Graduada Tampada sem encaixe para Luer	3,0 x 4,0 mm 9 French.	Linha: ± 12,7 ml	PVC Cristal violeta	Isento de Látex	RDC 665 de 2022 e ABNT NBR ISO 8536-4:2011
12010	Equipo Enteral para Bomba de Infusão Universal com ponteira escalonada	220 cm	Perfusor ENFit em cruz	Ponteira Graduada Tampada sem encaixe para Luer	3,0 x 4,0 mm 9 French.	Linha: ± 15,5 ml	PVC Cristal violeta	Isento de Látex	
12011	Equipo Enteral para Bomba de Infusão Universal com ponteira escalonada	250 cm	Perfusor ENFit em cruz	Ponteira Graduada Tampada sem encaixe para Luer	3,0 x 4,0 mm 9 French.	Linha: ± 17,7 ml	PVC Cristal violeta	Isento de Látex	

EQUIPO ENTERAL ENFIT COM DUAS VIAS E CONECTOR DISTAL GRADUADO

TAMANHOS: 180cm | 220cm | 250cm



Equipo Enteral Enfit para Bombas de Infusão da Mindray, composto por duas vias com perfurador spike e perfurador em cruz, conector distal graduado com tampa protetora para a ponteira com argola, câmara gotejadora translúcida flexível, conjunto de pinça rolete com corta fluxo e tubo em PVC cristal violeta

Código MW	Descrição	Extensão do Tubo	Conector Proximal	Conector Distal	Diâmetro do Tubo	Volume Interno	Material	Constituição	Normativa
12015	Equipo Enteral Enfit para Bomba de Infusão Universal 2 vias com ponteira distal graduada	180 cm	Perfurador spike e perfurador em cruz	Ponteira Graduada Tampada sem encaixe para Luer	3,0 x 4,0 mm 9 French.	Linha: ± 12,7 ml	PVC Cristal violeta	Isento de Látex	RDC 665 de 2022 e ABNT NBR ISO 8536-4:2011
12016	Equipo Enteral Enfit para Bomba de Infusão Universal 2 vias com ponteira distal graduada	220 cm	Perfurador spike e perfurador em cruz	Ponteira Graduada Tampada sem encaixe para Luer	3,0 x 4,0 mm 9 French.	Linha: ± 15,5 ml	PVC Cristal violeta	Isento de Látex	
12017	Equipo Enteral Enfit para Bomba de Infusão Universal 2 vias com ponteira distal graduada	250 cm	Perfurador spike e perfurador em cruz	Ponteira Graduada Tampada sem encaixe para Luer	3,0 x 4,0 mm 9 French.	Linha: ± 17,7 ml	PVC Cristal violeta	Isento de Látex	



EQUIPO ENTERAL ENFIT COM DUAS VIAS E CONECTOR DISTAL ENFIT

TAMANHOS: 180cm | 220cm | 250cm

Equipo Enteral Enfit para Bombas de Infusão da Mindray, composto por duas vias com perfurador spike e perfurador em cruz com tampas protetoras, câmara gotejadora translúcida flexível, conjunto de pinça rolete e corta fluxo, conector distal Enfit e tubo em PVC cristal violeta.

Código MW	Descrição	Extensão do Tubo	Conector Proximal	Conector Distal	Diâmetro do Tubo	Volume Interno	Material	Constituição	Normativa
12136	Equipo Enfit para Bomba de Infusão Universal com 2 vias e conector distal Enfit	180 cm	Perfurador spike e em cruz	Enfit	3,0 x 4,0 mm 9 French.	Linha: ± 12,7 ml	PVC Cristal violeta	Isento de Látex.	RDC 665 de 2022 e ABNT NBR ISO 8536-4:2011
12137	Equipo Enfit para Bomba de Infusão Universal com 2 vias e conector distal Enfit	220 cm	Perfurador spike e em cruz	Enfit	3,0 x 4,0 mm 9 French.	Linha: ± 15,5 ml	PVC Cristal violeta	Isento de Látex.	
12138	Equipo Enfit para Bomba de Infusão Universal com 2 vias e conector distal Enfit	250 cm	Perfurador spike e em cruz	Enfit	3,0 x 4,0 mm 9 French.	Linha: ± 17,7 ml	PVC Cristal violeta	Isento de Látex.	



EQUIPO ENTERAL ENFIT COM DUAS VIAS E CONECTOR DISTAL GRADUADO

TAMANHOS: 180cm | 220cm | 250cm

Equipo Enteral Enfit para Bombas de Infusão da Mindray, composto por duas vias com perfurador spike e perfurador em cruz, conector distal graduado com tampa protetora para a ponteira com argola, câmara gotejadora translúcida flexível, conjunto de pinça rolete com corta fluxo e tubo em PVC cristal violeta.

Código MW	Descrição	Extensão do Tubo	Conector Proximal	Conector Distal	Diâmetro do Tubo	Volume Interno	Material	Constituição	Normativa
12012	Equipo Enfit para Bomba de Infusão Universal com 1 via em cruz e conector distal Enfit	180 cm	Perfuser Enfit em cruz	Enfit	3,0 x 4,0 mm 9 French.	Linha: ± 12,7 ml	PVC Cristal violeta	Isento de Látex.	RDC 665 de 2022 e ABNT NBR ISO 8536-4:2011
12013	Equipo Enfit para Bomba de Infusão Universal com 1 via em cruz e conector distal Enfit	220 cm	Perfuser Enfit em cruz	Enfit	3,0 x 4,0 mm 9 French.	Linha: ± 15,5 ml	PVC Cristal violeta	Isento de Látex.	
12014	Equipo Enfit para Bomba de Infusão Universal com 1 via em cruz e conector distal Enfit	250 cm	Perfuser Enfit em cruz	Enfit	3,0 x 4,0 mm 9 French.	Linha: ± 17,7 ml	PVC Cristal violeta	Isento de Látex.	



EQUIPO ENTERAL COM ENTRADA DE AR E CONECTOR DISTAL GRADUADO

TAMANHOS: 180cm | 220cm | 250cm

Equipo Enteral para Bombas de Infusão da Mindray, composto por conector distal graduado com tampa protetora para a ponteira com argola, câmara gotejadora translúcida flexível com entrada de ar e perfurador com tampa protetora, pinça rolete e tubo em PVC cristal violeta.

Código MW	Descrição	Extensão do Tubo	Conector Proximal	Conector Distal	Diâmetro do Tubo	Volume Interno	Material	Constituição	Normativa
12006	Equipo Enteral para Bomba de Infusão Universal com ponteira escalonada	180 cm	Perfurador com Tampa	Ponteira Graduada Tampada sem encaixe para Luer	3,0 x 4,0 mm 9 French	Linha: ± 12,7 ml	PVC Cristal violeta	Isento de Látex	RDC 665 de 2022 e ABNT NBR ISO 8536-4:2011
12007	Equipo Enteral para Bomba de Infusão Universal com ponteira escalonada	220 cm	Perfurador com Tampa	Ponteira Graduada Tampada sem encaixe para Luer	3,0 x 4,0 mm 9 French	Linha: ± 15,5 ml	PVC Cristal violeta	Isento de Látex	
12008	Equipo Enteral para Bomba de Infusão Universal com ponteira escalonada	250 cm	Perfurador com Tampa	Ponteira Graduada Tampada sem encaixe para Luer	3,0 x 4,0 mm 9 French	Linha: ± 17,7 ml	PVC Cristal violeta	Isento de Látex	



INJETOR LATERAL VALVULADO

É possível personalizar o equipo com um injetor lateral valvulado, que é indicado para a perfusão de soluções sem a desconexão do paciente.

A especialista em produtos Rafaela Santos realizou o treinamento pós-venda da bomba de infusão eSP TCI da Mindray, no Hospital Vaz Monteiro em Lavras/MG.



Bomba de Infusão
eSP TCI Mindray:



Equipe: Anestesiologistas

 Clique para ver
este equipamento

A especialista clínica em produtos Rafaela Santos realizou o treinamento pós-venda de eletrocardiógrafo R3 da Mindray, no consultório do Dr. Rodrigo, em Belo Horizonte.



**Eletrocardiógrafo
R3 Mindray:**



 [Clique para ver
este equipamento](#)





HMGV
HOSPITAL MUNICIPAL DE
GOVERNADOR VALADARES

O consultor em vendas Marcos Faria esteve no Hospital Municipal de Governador Valadares, realizando o treinamento e instalação da anestesia WATO EX-65 e um monitor uMEC12 da Mindray.



Anestesia WATO
EX-65 Mindray

 [Clique para ver este equipamento](#)



Monitor uMEC12 Mindray

 [Clique para ver este equipamento](#)



Foto: Coordenadora bloco Elilaine, gerente maternidade Rose, anestesista Dr. Willian e engenheiro Felipe.

Congressos em novembro de 2022







CBA
RIO2022

De 11 a 15 de novembro, o CEO da Mhédica, Napoleão Sorbello esteve no estande da Mindray no CBA 2022 - Congresso Brasileiro de Anestesia, no Rio de Janeiro.



Nos dias 10, 11 e 12 de novembro, o diretor de vendas Rafael Sorbello representou a Mhédica através do estande da Mindray no CBMI 2022 - Congresso Brasileiro De Medicina Intensiva, em Brasília, no CICB (Centro Internacional de Convenções do Brasil).



-  (31) 3214-2620
-  (31) 98482-6926 Vendas
-  contato@mhedica.com.br

Rua das Canoas 765, Betânia
Belo Horizonte – MG
CEP: 30580-040

www.mhedica.com.br | MhedNEWS | 2022

