

HyPixel™ U1

Sistema de Câmera Endoscópica 4K



Há mais de 22 anos no mercado, a Mhédica Comercializa equipamentos na área médica e hospitalar. Seus produtos e serviços estão de acordo com os mais exigentes padrões internacionais de qualidade e tecnologia (Boas Práticas). A Mhédica se baseia no compromisso com as necessidades dos profissionais da área de saúde, assim como no conforto de seus pacientes.

A empresa é registrada no Conselho Regional de Farmácia, possuindo no seu quadro de colaboradores um profissional da área de saúde de nível superior, investido nos processos de qualidade da empresa como Gerente da Qualidade. É registrada na ANVISA (Agência Nacional de Vigilância Sanitária): Nº AFE (Autorização de Funcionamento): GM77243H2861 (8.04992.9). Além de manter toda sua documentação regulatória liberada pelos órgãos de saúde, possui Certificado de Qualidade emitida pelo Órgão Máximo de Fiscalização Sanitária Nacional (ANVISA): Certificado de Boas Práticas de Armazenamento e Distribuição de Produtos para Saúde. Periodicamente, é avaliada pelos seus fornecedores e clientes, tendo recebido destes classificação máxima em todos os quesitos e critérios estipulados pelos mesmos. Temos procedimentos em real efetividade de Auditoria, Análise Crítica de todos nossos processos, Gerenciamento de Reclamação e ainda temos canais de Avaliação dos nossos serviços pelos nossos clientes, gerando contínua melhoria da qualidade do nosso atendimento e de nossos serviços. Avaliamos 100% de nossos fornecedores, antes de contratar serviços ou adquirir seus produtos.

Nosso pessoal é contratado e treinado segundo critérios estipulados em normas aplicáveis ao setor e também às normas trabalhistas. Todo nosso processo de compra é controlado e somente liberamos nossos produtos aos clientes após uma completa avaliação atendendo aos critérios estipuladas para o setor. Tudo isso criado e constantemente revisado, visando excelência de nossos serviços para atendermos e contribuirmos com o elevado padrão de qualidade em saúde no nosso Estado e nosso país.



Vídeo Laringoscópio iS3-L _____	04
HyPixel U1 _____	05
Resona I9 _____	07
Entrega, instalação e treinamento _____	08
Por dentro da assistência _____	11



Vídeo Laringoscópio iS3-L

A fabricante Insighters lança o videolaringoscópio de primeira geração, oferecendo as seguintes inovações:

- ✓ Um identificador para todos os tipos de pacientes, garantindo eficiência, conveniência e acessibilidade;
- ✓ Poderosa função de compartilhamento de multimídia, satisfazendo a demanda por ensino;
- ✓ Resolução de 1 milhão de pixels, veja claramente, faça com facilidade.

Intubação de rotina das vias aéreas

Ligue e pronto, obtenha uma visão sem precedentes das vias aéreas dos pacientes, insira o tubo ET imediatamente, o videolaringoscópio iS3-L pode ser uma ferramenta poderosa e confiável para médicos em Anestesia, Centros Cirúrgicos, UTI e primeira resposta na intubação normal das vias aéreas.

Intubação de vias aéreas difíceis

O videolaringoscópio iS3-L é a solução ideal para a intubação de pacientes com vias aéreas difíceis, mais fácil para encontrar a glote e realizar a intubação com precisão.

Resgate de emergência

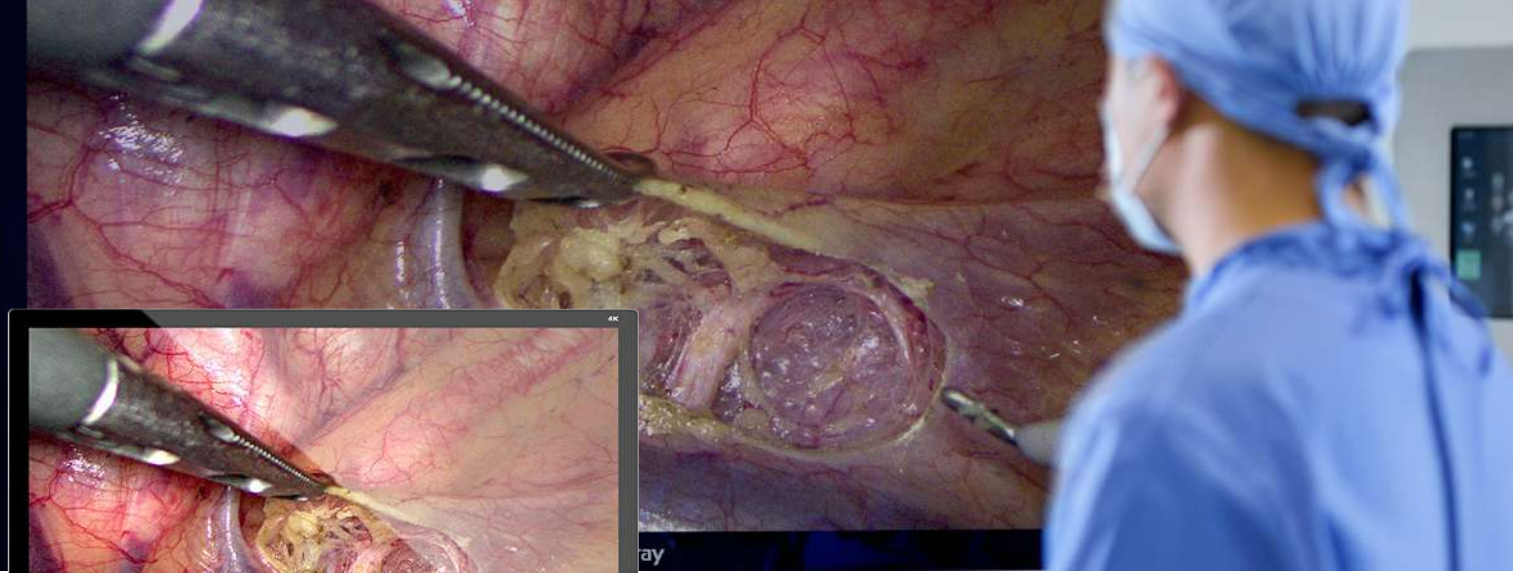
Paramédicos e socorristas são frequentemente confrontados com o tratamento de pacientes que precisam de ação imediata para proteger as vias aéreas. O videolaringoscópio iS3-L permite a intubação rápida com alta taxa de primeira passagem. Não importa se estiver na sala de emergência, no resgate ao ar livre ou em uma ambulância.



 [Clique para ver este equipamento](#)

Imobilização cervical da coluna e gestão da coluna

Enfrentando pacientes feridos na coluna C, intubação segura em pequena abertura da boca, girando o monitor em vez de ajustar a postura dos pacientes para obter uma visão clara das vias aéreas dos pacientes e intubar com precisão.



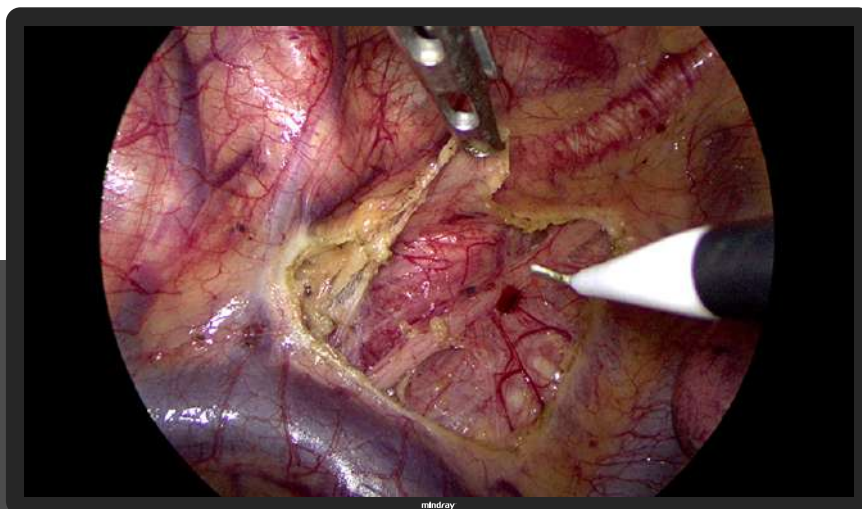
mindray™

Sistema de Câmera Endoscópica 4K HyPixel™ U1

Apresentação de imagem em ultra definição, exibe os órgãos e tecidos na cor real e identificação perfeita dos vasos sanguíneos, gânglios linfáticos e nervos. Profundidade de campos sempre mostrando a imagem clara.



 Clique para ver este equipamento



Sistema de Câmera U1

4K ULTRA HD

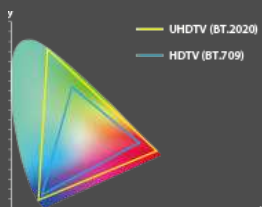
Resolução 4K

Fornecer imagem de ultra-alta definição com resolução de 3840x2160.




Ampla gama de cores

Apresenta os órgãos e tecidos na cor real e identificação perfeita dos vasos sanguíneos, gânglios linfáticos e nervos.



3-200mm de profundidade de campo


O foco permanece claro enquanto se alterna entre múltiplas cenas de operação.



Sistema de gravação por USB integrado



A gravação pela porta USB embutida começa com um clique, em...



Com a função marcação, é conveniente para a revisão e pós-edição.



Ergonomia

Carrinho TITAN

Pode suportar uma tela grande de 55 polegadas e um sistema de câmera para atender às necessidades cirúrgicas comuns. O projeto estrutural inovador garante uma movimentação conveniente e estável.



Manejo do cabo

O suporte do copo da câmera combinado com o gancho do cabo facilita o armazenamento e o manejo.



Painel tátil de 7 polegadas

As informações importantes podem ser visualizadas de uma vez. As principais funções estão disponíveis com apenas um toque no painel e sua tela possui 10° de inclinação para cima, favorecendo uma melhor visualização dos parâmetros.



mindray™

Sistema de ultrassom para diagnósticos Resona I9

Inovação, em todas as facetas

Resona I9, um sistema de ultrassom de imagem geral com recursos totalmente inovadores de dentro para fora. Todas as inovações são desenvolvidas com base em percepções aprofundadas de cenários clínicos complexos, fornecendo respostas precisas e oportunas, bem como eficiência excepcional e ótima experiência do usuário.

Flexibilidade de digitalização ilimitada além da imaginação


- ✔ iConsole - Painel de controle inteligente;
- ✔ Layout do painel de controle inteligente e específico para exames clínicos com teclas especiais E-ink;
- ✔ Design inovador com layout adaptável para diferentes cenários clínicos;
- ✔ Painel de controle flutuante em espaço total;
- ✔ Design bem pensado para maior conveniência;
- ✔ Digitalização contínua de até 4 horas;
- ✔ Indicação automática de energia residual quando você segura a alça direita;
- ✔ Infinite Imaging Solutions Powered by ZST +.



 Clique para ver este equipamento

Município de Esmeraldas

O consultor em vendas Ricardo Rangel realizou a instalação e treinamento pós-venda de 11 eletrocardiógrafo R3 da Mindray, no Município de Esmeraldas/MG.



 [Clique para ver este equipamento](#)

Equipe: Funcionárias da clínica

O consultor em vendas Lucas Araújo esteve em São João Del Rei Clínica Odontológica, realizando o treinamento pós-venda dos equipamentos:



Equipe: Funcionárias da clínica



☑ Monitor uMEC Mindray

[Clique para ver este equipamento](#)



☑ Desfibrilador Beneheart C1 Mindray

[Clique para ver este equipamento](#)

CONSÓRCIO INTERMUNICIPAL
DE SAÚDE DE UBÁ E REGIÃO

SIMSAÚDE

SIMSAÚDE

O consultor em vendas Sidney Castro juntamente com a especialista em produtos Brenda Nunes, realizaram a instalação e treinamento do ultrassom DC60 da Mindray na Sede do Consórcio Intermunicipal de Saúde de Ubá e Região (SIMSAÚDE).



Equipe: Sra. Lorena Vieira (Diretora), Dr. Daniel Matos (Angiologista), Sra. Carolina Vieira (Enfermeira chefe) e Sr. Jader Taxa (Eng. Clínico).

☑ Sistema de Ultrassom DC60

 [Clique para ver este equipamento](#)



POR DENTRO DA ASSISTÊNCIA

Confira o antes e o depois dessa máquina de anestesia que passou por nossa assistência técnica.




ANTES



DEPOIS



ANTES



DEPOIS



ANTES






DEPOIS

Os equipamentos hospitalares necessitam se manter em dia com as calibrações e manutenções para que operem com a máxima qualidade possível.

Por isso a Mhédica Service oferece soluções preventivas e corretivas para seus aparelhos hospitalares.

Conheça nossos planos preventivos, ou se precisar, faça um orçamento com a gente através do nosso site.

mhedica.com.br/contato

-  (31) 3214-2620
-  (31) 98482-6926 Vendas
-  contato@mhedica.com.br

Rua das Canoas 765, Betânia
Belo Horizonte – MG
CEP: 30580-040

www.mhedica.com.br | MhedNEWS | 2022

